



5010

Pasa de una distancia corta a otra larga con solo un gesto. La nueva linterna Peli™ 5010 cuenta con una tecnología que permite pasar de un haz de luz difuso a un haz de luz concentrado: la posición de haz difuso proyecta un haz de amplio alcance para iluminar tu área de trabajo, mientras que el haz concentrado permite iluminar a una gran distancia. Consigue lo mejor de ambos mundos. La 5010 es la linterna de tamaño medio que te ofrece el nivel de intensidad de luz, el tiempo de funcionamiento y el tamaño medio de nuestra linterna Peli™ 5000 de diseño ligero, y el enorme rendimiento de la Peli™ 5050R.

- 3 modos: Intensidad Alta / Baja / Intermitente
- Distancia del haz de luz de hasta 184 metros
- Hasta 392 lúmenes
- 2 pilas alcalinas AA



DIMENSIONES

longitud	6.26" (15.9 cm)
-----------------	-----------------

MATERIALES

Cuerpo	Aluminum with Type II Anodized
anillo de sellado de neopreno	NBR
lente	PMMA
cubierta	Aluminum with Type II Anodized

COLORES

■ Black

LIGHT SPECS

tipo de sistema de iluminación	LED
---------------------------------------	-----

POWER

tamaño de las pilas	AA
tipo de pilas	Alkaline
cantidad de pilas	2
pilas incluidas	sí
Indicador del nivel de carga	Full-time battery indicator
voltios	3.0v

PESO






peso con las pilas	5.1 oz (145 gr)
peso sin las pilas	3.4 oz (96 gr)

SWITCH

Peli

tipo de interruptor c/ Provença, 388, Planta 7 • Barcelona, Spain 08025 • Phone: +34 934 674 999
Push Button
modos de iluminación High / Low / Flashing
info@peli.com • www.peli.com

Document created on 06-16-26

FL1 STANDARD	HIGH	LOW
	392 LUMENS	22 LUMENS
	2h 15mins	26h 0mins
	184m	43m
	8507cd	452cd
	IPX8 (1m)	

ACCESORIOS