



5010

Passa dall'illuminazione ravvicinata alla lunga distanza con un semplice scorrimento. La nuova torcia Peli™ 5010 presenta la tecnologia da fascio diffuso a fascio ristretto: la posizione a fascio diffuso proietta un ampio fascio luminoso per illuminare l'area di lavoro, mentre il fascio ristretto è ideale per la lunga distanza.

Il meglio dei due mondi. La 5010 è la torcia di medie dimensioni che offre il valore di lumen medio, durata di funzionamento e dimensioni della nostra torcia Peli™ 5000 dal design snello e le prestazioni inarrestabili della nostra torcia Peli™ 5050R.

- 3 modalità: Alta / Bassa / Lampeggiante
- Distanza del fascio fino a 184 metri
- Fino a 392 lumen
- 2 batterie alcaline AA



DIMENSIONI

lunghezza	6.26" (15.9 cm)
------------------	-----------------

MATERIALI

corpo	Aluminum with Type II Anodized
o-ring	NBR
lente	PMMA
copertura	Aluminum with Type II Anodized

COLORI

■ Black

LIGHT SPECS

tipo di lampada	LED
------------------------	-----

POWER






dimensioni batteria	AA
tipo batteria	Alkaline
quantità di batterie	2
batterie incluse	sì
Indicatore di livello della batteria	Full-time battery indicator
volt	3.0v

IL PESO

peso con batterie	5.1 oz (145 gr)
peso senza batterie	3.4 oz (96 gr)

SWITCH

tipo interruttore	Push Button
--------------------------	-------------

FL1 STANDARD	HIGH	LOW
	392 LUMENS	22 LUMENS
	2h 15mins	26h 0mins
	184m	43m
	8507cd	452cd
	IPX8 (1m)	

ACCESSORI



7606
Custodia

Peli

c/ Provença, 388, Planta 7 • Barcelona, Spain 08025 • Phone: +34 934 674 999
info@peli.com • www.peli.com

Document created on 01-20-22