



5000

Passa dall'illuminazione ravvicinata alla lunga distanza con un semplice scorrimento. La nuova torcia Peli™ 5000 presenta la tecnologia da fascio diffuso a fascio ristretto: la posizione a fascio diffuso proietta un ampio fascio luminoso per illuminare l'area di lavoro, mentre il fascio ristretto è ideale per la lunga distanza.

Design snello con robusta clip in acciaio, adatta alle tasche o agli spazi confinati per un rapido accesso e accessibilità.

- Indicazione del livello della batteria
- Robusta clip in acciaio inox
- 3 modalità: Alta / Bassa / Lampeggiante
- 2 batterie alcaline AAA (incluse)
- Up to 223 Lumens
- Up to 72m Beam Distance



DIMENSIONI

lunghezza	5.59" (14.2 cm)
------------------	-----------------

MATERIALE

Corpo	Aluminum with Type II Anodized
o-ring	NBR
lente	PMMA
copertura	Aluminum with Type II Anodized
Clip	High Carbon Steel

COLORI

■ Black

LIGHT SPECS

tipo di lampada	LED
------------------------	-----

POWER

dimensioni batteria	AAA
tipo batteria	Alkaline
quantità di batterie	2
batterie incluse	sì
Indicatore di livello della batteria	Full-time battery indicator
volt	3.0v






IL PESO

peso con batterie	2.4 oz (68 gr)
peso senza batterie	1.5 oz (43 gr)

SWITCH

tipo interruttore
modalità luminose

Push Button
High / Low / Flashing

FL1 STANDARD	HIGH	LOW
	223 LUMENS	23 LUMENS
	2h 0mins	8h 15mins
	72m	23m
	1300cd	127cd
	IPX8 (1m)	

Peli

c/ Provença, 388, Planta 7 • Barcelona, Spain 08025 • Phone: +34 934 674 999
info@peli.com • www.peli.com

Document created on 05-17-26