



5010

Courte à longue distance d'un simple glissement. La nouvelle torche Peli™ 5010 est équipée de la technologie de faisceau variable : La position faisceau large projette un vaste faisceau pour illuminer votre zone de travail et un faisceau concentré pour éclairer sur une longue distance. Profitez du meilleur des deux mondes. Le modèle 5010 est la torche de taille moyenne qui vous offre le niveau moyen de lumens, de durée de fonctionnement et de format de notre torche fine Peli™ 5000 et la solide performance de notre torche Peli™ 5050R.



- 3 modes : Intense / Faible / Clignotant
- Distance du faisceau jusqu'à 184 mètres
- Jusqu'à 392 lumens
- 2 piles alcalines AA

DIMENSIONS

longueur	6.26" (15.9 cm)
-----------------	-----------------

MATÉRIAUX

corps	Aluminum with Type II Anodized
joint torique	NBR
lentille	PMMA
revêtement	Aluminum with Type II Anodized

COULEURS

■ Black

LIGHT SPECS

type d'ampoule	LED
-----------------------	-----

POWER

taille des piles	AA
type de piles	Alkaline
nombre de piles	2
piles incluses	Oui
Indicateur de niveau de la batterie	Full-time battery indicator
volts	3.0v

POIDS

poids avec piles	5.1 oz (145 gr)
poids sans piles	3.4 oz (96 gr)

SWITCH

type de commutateur	Push Button
----------------------------	-------------



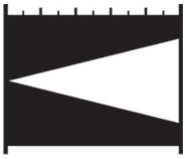


modos d'éclairage

High / Low / Flashing

Peli

c/ Provença, 388, Planta 7 • Barcelona, Spain 08025 • Phone: +34 934 674 099

info@peli.com www.peli.com

FL1 STANDARD	HIGH	LOW
	392 LUMENS	22 LUMENS
	2h 15mins	26h 0mins
	184m	43m
	8507cd	452cd
	IPX8 (1m)	

Document created on 07-17-21

ACCESSOIRES